

**АКЦІОНЕРНЕ ТОВАРИСТВО
«ОТП БАНК»**

Проміжна скорочена фінансова звітність
за три місяці, які закінчилися
31 березня 2023 року

АКЦІОНЕРНЕ ТОВАРИСТВО «ОТП БАНК»

Зміст

Стор.

Проміжна скорочена фінансова звітність за три місяці, які закінчилися 31 березня 2023 року:

Звіт про фінансовий стан	2
Звіт про прибутки і збитки	3
Звіт про сукупний дохід за рік	4
Звіт про зміни у капіталі	5
Звіт про рух грошових коштів	6-7


Примітки до фінансової звітності

АКЦІОНЕРНЕ ТОВАРИСТВО «ОТП БАНК»

Звіт про фінансовий стан станом на кінець дня 31 березня 2023 року (у тисячах українських гривень)

	Примі-тки	31 березня 2023 року	31 грудня 2022 року
АКТИВИ			
Грошові кошти та їх еквіваленти	4	6,883,886	4,749,260
Кредити та аванси банкам	5	24,146,000	21,720,592
Кредити та аванси клієнтам	6	26,867,108	29,892,900
Інвестиції в цінні папери	7	34,946,577	32,852,589
Похідні фінансові активи		5,323	3,246
Інвестиції в дочірні підприємства, спільні підприємства та асоційовані підприємства	8	139,143	139,143
Інвестиційна нерухомість		24,634	24,634
Поточні податкові активи		20	5
Відстрочені податкові активи	17	57,988	65,407
Нематеріальні активи за винятком гудвілу	9	384,185	362,306
Основні засоби	9	761,407	802,462
Інші фінансові активи	10	159,818	330,426
Інші нефінансові активи	10	43,985	62,568
Загальна сума активів		94,420,074	91,005,538
ЗОБОВ'ЯЗАННЯ			
Кошти банків		231	231
Кошти клієнтів	11	79,402,321	77,736,460
Похідні фінансові зобов'язання		53,868	9,233
Інші залучені кошти		154	159
Забезпечення:			
Резерви за кредитними зобов'язаннями та контрактами фінансової гарантії		272,930	301,643
Інші фінансові зобов'язання	12	1,115,882	1,070,480
Інші нефінансові зобов'язання	12	143,413	137,164
Поточні зобов'язання з податку на прибуток		325,770	119,500
Загальна сума зобов'язань		81,314,569	79,374,870
КАПІТАЛ			
Статутний капітал		6,186,023	6,186,023
Нерозподілений прибуток		5,231,614	3,772,426
Емісійний дохід		405,075	405,075
Результат від операцій з акціонером		1,236,294	1,236,294
Інші резерви		46,499	30,850
Загальна сума власного капіталу		13,105,505	11,630,668
Загальна сума власного капіталу та зобов'язань		94,420,074	91,005,538

Затверджено до випуску керівництвом АКЦІОНЕРНОГО ТОВАРИСТВА «ОТП БАНК» та підписано від його імені:


Володимир Мудрий
Голова Правління




Наталія Дюба
Головний бухгалтер

28 квітня 2023 року


28 квітня 2023 року

АКЦІОНЕРНЕ ТОВАРИСТВО «ОТП БАНК»

Звіт про прибутки і збитки за три місяці, які закінчилися 31 березня 2023 року (у тисячах українських гривень)

	Приміт ки	За поточний квартал, що закінчився 31 березня 2023 року	Наростаючим підсумком з початку 2023 року	За поточний квартал, що закінчився 31 березня 2022 року	Наростаючим підсумком з початку 2022 року
Процентні доходи, у т.ч.:	13	2,920,008	2,920,008	1,794,413	1,794,413
Процентний дохід, обчислений із застосуванням методу ефективного відсотка	13	2,916,911	2,916,911	1,788,260	1,788,260
Інші процентні доходи	13	3,097	3,097	6,153	6,153
Процентні витрати	13	(768,033)	(768,033)	(362,742)	(362,742)
Чистий процентний дохід (Чисті процентні витрати)	13	2,151,975	2,151,975	1,431,671	1,431,671
Комісійні доходи	14	484,876	484,876	445,805	445,805
Комісійні витрати	14	(163,133)	(163,133)	(180,223)	(180,223)
Інші доходи		11,267	11,267	8,631	8,631
Чистий прибуток (збиток) від операцій з фінансовими інструментами за справедливою вартістю через прибуток або збиток		(54,968)	(54,968)	12,493	12,493
Чистий прибуток (збиток) від операцій з борговими фінансовими інструментами, які обліковуються за справедливою вартістю через інший сукупний дохід		(19,827)	(19,827)	1,715	1,715
Чистий прибуток (збиток) від операцій з іноземною валютою		89,003	89,003	76,984	76,984
Чистий прибуток (збиток) від переоцінки іноземної валюти		105,046	105,046	26,259	26,259
Прибуток від зменшення корисності та сторнування збитку від зменшення корисності (збиток від зменшення корисності), визначені згідно з МСФЗ 9	15	(143,263)	(143,263)	(2,208,614)	(2,208,614)
Інші витрати		(64,261)	(64,261)	(21,497)	(21,497)
Інші прибутки (збитки), у т.ч.:		6,933	6,933	(267)	(267)
- Прибуток (збиток) від модифікації фінансових активів		6,933	6,933	(267)	(267)
Витрати на виплати працівникам	16	(385,249)	(385,249)	(401,638)	(401,638)
Амортизаційні витрати	16	(83,222)	(83,222)	(88,788)	(88,788)
Інші адміністративні та операційні витрати	16	(144,653)	(144,653)	(120,791)	(120,791)
Прибуток (збиток) до оподаткування		1,790,524	1,790,524	(1,018,260)	(1,018,260)
Витрати на сплату податку (доходи від повернення податку)	17	(331,336)	(331,336)	183,710	183,710
Прибуток (збиток) за звітний період		1,459,188	1,459,188	(834,550)	(834,550)
Прибуток на акцію					
Середньозважена кількість простих акцій в обігу		499,238	499,238	499,238	499,238
Базисний та розбавлений прибуток на акцію, в українських гривнях		2,923	2,923	(1,672)	(1,672)

Затверджено до випуску керівництвом АКЦІОНЕРНОГО ТОВАРИСТВА «ОТП БАНК» та підписано від його імені:



Володимир Мудрий
Голова Правління

28 квітня 2023 року




Наталія Дюба
Головний бухгалтер

28 квітня 2023 року

АКЦІОНЕРНЕ ТОВАРИСТВО «ОТП БАНК»

Окремий звіт про сукупний дохід за три місяці, які закінчилися 31 березня 2023 року (у тисячах українських гривень)

	2023		2022	
	За поточний квартал, що закінчився 31 березня 2023 року	За наростаючим підсумком із початку року до дати звітності	За поточний квартал, що закінчився 31 березня 2022 року	За наростаючим підсумком із початку року до дати звітності
Прибуток (збиток) за рік	1,459,188	1,459,188	(834,550)	(834,550)
Інший сукупний дохід				
Компоненти іншого сукупного доходу, які не будуть перекласифіковані у прибуток або збиток, до оподаткування				
Інший сукупний дохід, до оподаткування, прибутки (збитки) від інвестицій в інструменти капіталу	(634)	(634)	1,423	1,423
Компоненти іншого сукупного доходу, які будуть перекласифіковані у прибуток або збиток, після оподаткування				
Прибутки (збитки) від фінансових активів, оцінених за справедливою вартістю через інший сукупний дохід, до оподаткування	(2,198)	(2,198)	149,358	149,358
у тому числі:				
Зміна справедливої вартості інвестицій, що оцінюються за справедливою вартістю через інший сукупний дохід	(180,313)	(180,313)	376,325	376,325
Зміна резерву на покриття очікуваних кредитних збитків за інвестиціями, що оцінюються за справедливою вартістю через інший сукупний дохід	178,115	178,115	(226,967)	(226,967)
Сума накопиченого прибутку/ (збитку), що перекласифікована у склад прибутків та збитків в результаті вибуття інвестицій, що оцінюються за справедливою вартістю через інший сукупний дохід	19,827	19,827	1,715	1,715
Податок на прибуток, що відноситься до фінансових активів, що оцінюються за справедливою вартістю через інший сукупний дохід у складі іншого сукупного доходу	(1,346)	(1,346)	(27,488)	(27,488)
Загальна сума іншого сукупного доходу, який буде перекласифіковано у прибуток або збиток, після оподаткування	16,283	16,283	123,585	123,585
Загальна сума іншого сукупного доходу	15,649	15,649	125,008	125,008
Загальна сума сукупного доходу	1,474,837	1,474,837	(709,542)	(709,542)

Затверджено до випуску керівництвом АКЦІОНЕРНОГО ТОВАРИСТВА «ОТП БАНК» та підписано від його імені:


Володимир Мудрий
Голова Правління

28 квітня 2023 року




Наталія Дюба
Головний бухгалтер

28 квітня 2023 року

АКЦІОНЕРНЕ ТОВАРИСТВО «ОТП БАНК»


Звіт про зміни у капіталі

за три місяці, які закінчилися 31 березня 2023 року

(у тисячах українських гривень)


	Статутний капітал	Емісійний дохід	Результат від операцій з акціонером	Інші резерви: Резерв під прибутки та збитки за фінансовими активами, оцінених за справедливою вартістю через інший сукупний дохід	Нерозподілений прибуток	Власний капітал
31 грудня 2021 року	6,186,023	405,075	1,236,294	57,669	3,175,320	11,060,381
Прибуток /(збиток)	-	-	-	-	(834,550)	(834,550)
Інший сукупний дохід	-	-	-	125,008	-	125,008
Збільшення (зменшення) власного капіталу	-	-	-	125,008	(834,550)	(709,542)
31 березня 2022 року	6,186,023	405,075	1,236,294	182,677	2,340,770	10,350,839
31 грудня 2022 року	6,186,023	405,075	1,236,294	30,850	3,772,426	11,630,668
Прибуток /(збиток)	-	-	-	-	1,459,188	1,459,188
Інший сукупний дохід	-	-	-	15,649	-	15,649
Збільшення (зменшення) власного капіталу	-	-	-	15,649	1,459,188	1,474,837
31 березня 2023 року	6,186,023	405,075	1,236,294	46,499	5,231,614	13,105,505

Затверджено до випуску керівництвом АКЦІОНЕРНОГО ТОВАРИСТВА «ОТП БАНК» та підписано від його імені:


Володимир Мудрий
Голова Правління

28 квітня 2023 року




Наталія Дюба
Головний бухгалтер

28 квітня 2023 року

АКЦІОНЕРНЕ ТОВАРИСТВО «ОТП БАНК»

Окремий звіт про рух грошових коштів за три місяці, які закінчилися 31 березня 2023 року (у тисячах українських гривень)


	Три місяці, які закінчилися 31 березня 2023 року	Три місяці, які закінчилися 31 березня 2022 року
Примітки		
Грошові потоки від операційної діяльності		
Класи надходжень грошових коштів від операційної діяльності		
Проценти сплачені	(731,471)	(354,455)
Проценти отримані	3,007,925	1,476,480
Комісійні доходи, що отримані	486,240	437,261
Чистий прибуток (збиток) від операцій з фінансовими інструментами за справедливою вартістю через прибуток або збиток	(14,670)	12,764
Чистий прибуток (збиток) від операцій з іноземною валютою	89,003	76,984
Інші надходження грошових коштів від операційної діяльності (інші доходи отримані)	12,660	9,254
Класи виплат грошових коштів від операційної діяльності		
Комісійні витрати, що сплачені	(163,133)	(180,223)
Адміністративні витрати та інші операційні виплати, що сплачені, у т.ч.:	(493,913)	(554,936)
Витрати на виплати працівникам	(308,867)	(397,508)
Інші адміністративні та операційні витрати	(134,651)	(135,931)
Інші витрати	(50,395)	(21,497)
Повернення податків на прибуток (сплата)	(121,370)	(149,799)
Чисті грошові потоки (використані в операційній діяльності) до зміни в операційних активах і зобов'язаннях	2,071,271	773,330
Чисте (збільшення)/зменшення кредитів та авансів банкам	25,317	-
Чисте (збільшення)/зменшення кредитів та авансів клієнтам	2,636,841	(2,833,255)
Чисте (збільшення)/зменшення інших фінансових активів	165,552	(79,775)
Чисте (збільшення)/зменшення інших нефінансових активів	15,250	(3,667)
Чисте збільшення/(зменшення) коштів банків	-	1,997,969
Чисте збільшення/(зменшення) коштів клієнтів	1,414,180	1,903,947
Чисте збільшення/(зменшення) інших фінансових зобов'язань	(16,871)	(84,903)
Чисте збільшення/(зменшення) інших нефінансових зобов'язань	(12,824)	2,276
Чисті грошові потоки від операційної діяльності (використані в операційній діяльності)	6,298,716	1,675,922
Грошові потоки від (для) інвестиційної діяльності		
Придбання цінних паперів	(1,578,811,733)	(90,606,325)
Надходження від реалізації інвестицій у цінні папери	1,576,889,817	89,525,853
Надходження від продажу основних засобів	14,722	24,817
Придбання основних засобів	73,556	(41,116)
Придбання нематеріальних активів	(135,259)	(51,953)
Чисті грошові потоки від інвестиційної діяльності (використані в інвестиційній діяльності)	(1,968,897)	(1,148,724)

АКЦІОНЕРНЕ ТОВАРИСТВО «ОТП БАНК»

Окремий звіт про рух грошових коштів за три місяці, які закінчилися 31 березня 2023 року (продовження) (у тисячах українських гривень)


	Примітки	Три місяці, які закінчилися 31 березня 2023 року	Три місяці, які закінчилися 31 березня 2022 року
Грошові потоки від (для) фінансової діяльності			
Повернення інших залучених коштів		(5)	(4)
Виплати за орендними зобов'язаннями	9	(34,249)	(42,042)
Чисті грошові потоки від фінансової діяльності (використані у фінансовій діяльності)			
		(34,254)	(42,046)
Чисте збільшення (зменшення) грошових коштів та їх еквівалентів до впливу змін валютного курсу			
		4,295,565	485,152
Вплив змін валютного курсу на грошові кошти та їх еквіваленти		301,260	560,489
Вплив зміни резервів на грошові кошти та їх еквіваленти		(11,474)	-
Чисте збільшення (зменшення) грошових коштів та їх еквівалентів			
		4,585,351	1,045,641
Грошові кошти та їх еквіваленти на початок періоду			
		26,089,981	12,999,554
Грошові кошти та їх еквіваленти на кінець періоду			
	4	30,675,332	14,045,195

Затверджено до випуску керівництвом АКЦІОНЕРНОГО ТОВАРИСТВА «ОТП БАНК» та підписано від його імені:


Володимир Мудрий
Голова Правління

28 квітня 2023 року




Наталя Дюба
Головний бухгалтер

28 квітня 2023 року

Примітки до фінансової звітності
за три місяці, які закінчилися 31 березня 2023 року
(у тисячах українських гривень)

1. Загальна інформація про діяльність за три місяці, що закінчилися 31 березня 2023 року

АКЦІОНЕРНЕ ТОВАРИСТВО «ОТП БАНК» (надалі – «Банк») є банком зі 100% іноземним капіталом. 1 червня 2006 року було підписано угоду про продаж 100% акцій Банку угорському Відкритому акціонерному товариству «Національний Ощадний і Комерційний Банк» (надалі – «ОТП Bank Plc.»).

Юридична адреса та місцезнаходження Банку: Україна, 01033, м. Київ, вул. Жилианська, 43. Країна реєстрації – Україна.

Банк у своїй діяльності керується Законами України «Про банки та банківську діяльність», «Про акціонерні товариства», «Про цінні папери та фондовий ринок», «Про бухгалтерський облік та фінансову звітність в Україні», Цивільним кодексом України, Господарським кодексом України, іншим чинним законодавством України, а також нормативно-правовими актами Національного банку України та інших органів виконавчої влади.

Учасники (акціонери) Банку. Станом на кінець дня 31 березня 2023 року єдиним акціонером Банку виступає OTP Bank Plc., юридична особа за законодавством Угорщини, розташована за адресою: Угорщина, 1051, м. Будапешт, вул. Надор, 16.

Материнський банк OTP Bank Plc. є універсальним банком з повним спектром послуг для корпоративних і приватних клієнтів. OTP Group є провідною фінансовою групою на угорському банківському ринку, яка надає послуги в сфері страхування, нерухомості, факторингу, лізингу та управління інвестиційними та пенсійними фондами.

ОТП Bank Plc. був заснований в 1949 році як державний ощадний банк. Наприкінці 1990 року банк було реорганізовано в публічну компанію з обмеженою відповідальністю та перейменовано у Національний Ощадний і Комерційний банк. Після приватизації, що розпочалася в 1995 році, частка держави в капіталі банку зменшилась до однієї привілейованої («золотої») акції. Наразі більшою частиною акцій банку володіють вітчизняні та іноземні інвестори – приватні та інституційні.

Організаційна структура Банку. Станом на 31 березня 2023 року Банк здійснює свою діяльність за допомогою регіональної мережі, що складається із 72 безбалансових операційних відділень (станом на кінець дня 31 грудня 2022 року: 73 відділень) (на базі чотирьох з них працюють регіональні дирекції, зареєстровані Національним банком України), та регіональної дирекції Київського регіону, створеної в організаційній структурі Головного офісу Банку. Станом на кінець дня 31 березня 2022 року кількість працівників Банку становить 2,143 осіб. (станом на 31 грудня 2022 року: 2,213 осіб).

Ліцензії та дозволи Банку. На підставі ліцензії Національного банку України № 191 від 5 жовтня 2011 року Банк надає повний спектр банківських послуг.

Відповідно до чинного законодавства і на підставі відповідних ліцензій Національної комісії з цінних паперів та фондового ринку, Банк може здійснювати депозитарну діяльність зберігача цінних паперів та професійну діяльність на фондовому ринку з торгівлі цінними паперами:

**Примітки до фінансової звітності
за три місяці, які закінчилися 31 березня 2023 року
(у тисячах українських гривень)**

брокерську діяльність, дилерську діяльність та андерайтинг. Банк не здійснює діяльність у сфері матеріального виробництва, торгівлі, страхування, крім виконання функцій страхового посередника. Банк є повним учасником Фонду гарантування вкладів фізичних осіб.

2. Операційне середовище

Показники економічного розвитку України в 2022 році можливо аналізувати лише через призму воєнних дій росії в Україні, які розпочалися 24 лютого 2022 року. Тимчасова окупація території країни зі значним промисловим та сільськогосподарським потенціалом, блокада основних морських портів, руйнування інфраструктури та міграція населення в межах країни та за межі країни мали безпрецедентний вплив на економічні показники. Як результат, за 2022 рік біло зафіксовано спад ВВП на рівні близько 30% та зростання показника інфляції випереджаючими темпами. Україна закінчила 2022 рік з показником інфляції на рівні 26,6%.

З переходом воєнного конфлікту в довготривалу фазу виснажливої війни, очікування щодо економічного відновлення були перенесені з 2023 року на більш пізні терміни, умовою для чого залишається значне зменшення геополітичних ризиків воєнних дій на території України.

Неспровокована військова агресія росії на територію України 24 лютого 2022 року призвела до значних потрясінь в світовій економіці та міжнародній торгівлі на фоні максимальної ескалації геополітичних ризиків.

Рівень макроекономічної невизначеності в Україні у 2022 році продовжував залишатися високим у силу існування значної суми державного боргу, яка підлягає погашенню у 2023 році, що вимагає мобілізації суттєвого внутрішнього та зовнішнього фінансування в умовах, коли на ринках країн, які розвиваються, виникає все більше проблем із джерелами фінансування.

З метою мінімізації негативного впливу наслідків військової агресії Російської Федерації проти України та сприяння стабільності банківської системи України Національним банком України було впроваджено ряд заходів та обмежень, серед яких: обмеження зняття готівки з рахунку клієнта як в Україні так і за її межами, можливість здійснення бланкового рефінансування банків для підтримки ліквідності без обмежень по сумі терміном до 1 року з можливістю пролонгації ще на 1 рік, введено обмеження на здійснення торгівлі валютними цінностями, зафіксовано офіційний курс гривні до долара США на рівні, на якому він діяв 24 лютого 2022 року, введено обмеження на здійснення транскордонних переказів валютних цінностей з України тощо.

2 червня 2022 року Правлінням Національного банку України було ухвалено рішення щодо підвищення облікової ставки з 10,0% до 25,0% річних з 3 червня 2022 року. 21 липня 2022 року Національний банк України скоригував офіційний курс гривні до долара США на 25% до 36,5686 гривень за 1 долар США з огляду на зміну фундаментальних характеристик економіки України під час війни та зміцнення долара США до інших валют. Офіційний курс гривні до долара США й надалі залишається фіксованим.

Суттєвих змін щодо загальної стратегії Банку у зв'язку з умовами ведення бізнесу в умовах воєнного стану не відбулося.

Примітки до фінансової звітності
за три місяці, які закінчилися 31 березня 2023 року
(у тисячах українських гривень)

3. Основні принципи облікової політики

Основа складання фінансової звітності. Дана проміжна скорочена фінансова звітність Банку була підготовлена відповідно до Міжнародних стандартів фінансової звітності (надалі – «МСФЗ») та вимог Закону України «Про бухгалтерський облік та фінансову звітність в Україні» (надалі – Закон про фінансову звітність).

Ця проміжна фінансова звітність представлена у тисячах українських гривень, якщо не зазначено інше.

Дана проміжна скорочена фінансова звітність була підготовлена за методом історичної собівартості, за винятком оцінки за справедливою вартістю певних фінансових інструментів.

Безперервна діяльність. Проміжна скорочена фінансова звітність була підготовлена на основі припущення про безперервність діяльності. При підготовці цієї проміжної скороченої фінансової звітності Керівництво оцінило здатність Банку продовжувати свою діяльність на безперервній основі у найближчому майбутньому, із урахуванням впливу воєнних дій на території України на його фінансовий стан та на фінансові результати у майбутньому.

Суттєві облікові політики. Ті ж самі облікові політики, представлення та методи обчислення, які були застосовані при підготовці окремої фінансової звітності Банку згідно з МСФЗ за рік, який закінчився 31 грудня 2022 року, були дотримані в цій проміжній скороченій фінансовій звітності.

Функціональна валюта. Позиції, включені в проміжну фінансову звітність Банку, виражені у валюті, що найкращим чином відповідає економічній сутності подій та умов, що стосуються Банку («функціональна валюта»). Функціональною валютою даної фінансової звітності є українська гривня. Всі значення заокруглені до цілих тисяч гривень, якщо не вказано інше.

Курси обміну валют. Офіційні курси гривні до іноземних валют станом на кінець дня 31 березня 2023 та звітні дати 2022 років, які використовував Банк при підготовці даної фінансової звітності, представлені таким чином:

	31 березня 2023 року	31 грудня 2022 року	31 березня 2022 року
Гривня/1 долар США	36.5686	36.5686	29.2549
Гривня/1 євро	39.7812	38.9510	32.5856

Істотні припущення і джерела невизначеності в оцінках. При підготовці даної проміжної скороченої фінансової звітності, істотні судження, зроблені керівництвом у застосуванні облікової політики, та основні джерела невизначеності оцінок, були ті ж самі, що застосовувалися до окремої фінансової звітності за рік, який закінчився 31 грудня 2022 року.

АКЦІОНЕРНЕ ТОВАРИСТВО «ОТП БАНК»

Примітки до фінансової звітності за три місяці, які закінчилися 31 березня 2023 року (у тисячах українських гривень)

Нові і переглянуті прийняті МСФЗ. Банк не застосовував таких нових і переглянутих МСФЗ, які були випущені, але ще не набули чинності:

Стандарти/тлумачення	Набуття чинності для річних періодів, що починаються на або після
- Поправки до МСБО 1 «Подання фінансової звітності» – Розкриття облікових політик;	1 січня 2023 року
- Поправки до МСБО 8 «Облікові політики, зміни в облікових оцінках та помилки» – Визначення облікових оцінок;	1 січня 2023 року
- МСФЗ 17 «Страхові контракти»;	1 січня 2023 року
- Поправки до МСФЗ 10 «Консолідована фінансова звітність» та МСБО 28 «Інвестиції в асоційовані компанії» – Продаж або внесок активів в угодах між інвестором і його асоційованою компанією або спільним підприємством;	Дата не визначена
- Поправки до МСБО 1 «Подання фінансової звітності» – Класифікація зобов'язань на короткострокові та довгострокові;	1 січня 2024 року
- Поправки до IAS 12 «Податок на прибуток» - відстрочений податок, пов'язаний з активами та зобов'язаннями, що виникають в результаті однієї операції.	1 січня 2023 року
- Поправки до МСФЗ 16 “Оренда” – “Орендне зобов'язання в операції з продажу та зворотної оренди”	1 січня 2024 року

Очікується, що нові стандарти, що зазначені в таблиці, не будуть мати значного впливу на окрему фінансову звітність Банку.

АКЦІОНЕРНЕ ТОВАРИСТВО «ОТП БАНК»

Примітки до фінансової звітності
за три місяці, які закінчилися 31 березня 2023 року
(у тисячах українських гривень)

4. Грошові кошти та їх еквіваленти

	31 березня 2023 року	31 грудня 2022 року
Залишки на рахунках у Національному банку України	5,855,471	3,806,568
Готівка в касі	1,028,415	942,692
Всього грошових коштів та їх еквівалентів	6,883,886	4,749,260

Грошові кошти та їх еквіваленти для цілей окремого звіту про рух грошових коштів представлені таким чином:

	31 березня 2023 року	31 грудня 2022 року
Грошові кошти та їх еквіваленти для цілей звіту про фінансовий стан	6,883,886	4,749,260
Кредити та аванси банкам (Примітка 5), за виключенням обмежених у використанні залишків на рахунках	23,791,446	21,340,721
Всього грошових коштів та їх еквівалентів	30,675,332	26,089,981

Станом на 31 березня 2023 року Банк мав залишки на кореспондентських рахунках в банках в російських рублях балансовою вартістю у сумі 354,554 тис.грн., що обмежені в використанні у відповідності до діючого законодавства України, і тому виключені зі складу грошових коштів та їх еквівалентів для цілей окремого звіту про рух грошових коштів. Банк оцінює, що отримає відшкодування за такими залишками у повній сумі за вирахуванням сформованих резервів під очікувані кредитні збитки.

5. Кредити та аванси банкам

Кредити та аванси банкам представлені таким чином:

	31 березня 2023 року	31 грудня 2022 року
Кореспондентські рахунки в банках	23,481,915	21,913,593
Кредити в банках	870,782	-
Резерви під очікувані кредитні збитки	(206,697)	(193,001)
Всього коштів у банках	24,146,000	21,720,592

Станом на 31 березня 2023 року та 31 грудня 2022 року Банк не мав в заставі цінні папери за договорами зворотного продажу (РЕПО).

АКЦІОНЕРНЕ ТОВАРИСТВО «ОТП БАНК»

Примітки до фінансової звітності за три місяці, які закінчилися 31 березня 2023 року (у тисячах українських гривень)

Станом на 31 березня 2023 та 31 грудня 2022 років, до складу коштів у банках включені нараховані проценти на суму 37,081 тисяча гривень та 9,084 тисяч гривень, відповідно.

Станом на 31 березня 2023 та 31 грудня 2022 років максимальний кредитний ризик за кредитами та авансами банків становив 24,146,000 тисяча гривень та 21,720,592 тисяч гривень, відповідно.

6. Кредити та аванси клієнтам

Кредити та аванси клієнтам представлені таким чином:

	31 березня 2023 року	31 грудня 2022 року
Кредити юридичним особам та фізичним особам-підприємцям	29,040,908	31,268,017
Споживчі кредити фізичним особам	6,109,055	6,896,626
Іпотечні кредити фізичним особам	545,139	565,050
Заборгованість за фінансовою орендою	260,000	265,556
Кредити, що надані за операціями РЕПО	-	-
Інші кредити фізичним особам	2,641	3,253
Всього кредитів та аванси клієнтам до вирахування резерву на покриття очікуваних кредитних збитків	35,957,743	38,998,502
За вирахуванням резерву на покриття очікуваних кредитних збитків	(9,090,635)	(9,105,602)
Всього кредитів та аванси клієнтам	26,867,108	29,892,900

Станом на 31 березня 2023 та 31 грудня 2022 років Банк не мав в заставі цінні папери за договорами зворотного продажу (РЕПО).

Станом на 31 березня 2023 та 31 грудня 2022 років до складу кредитів та авансів клієнтам включені нараховані проценти на суму 1,129,405 тисяч гривень та 1,129,405 тисяч гривень, відповідно.

Примітки до фінансової звітності
за три місяці, які закінчилися 31 березня 2023 року
(у тисячах українських гривень)

7. Інвестиції в цінні папери

Інвестиції в цінні папери, представлені таким чином:

	31 березня 2023 року	31 грудня 2022 року
- Інвестиції, що оцінюються за справедливою вартістю через інший сукупний дохід	6,512,455	2,606,594
- інвестиції, що оцінюються за амортизованою собівартістю	28,434,122	30,245,995
Всього інвестицій в цінні папери	34,946,577	32,852,589

Інвестиції, що оцінюються за справедливою вартістю через інший сукупний дохід, представлені таким чином:

	31 березня 2023 року	31 грудня 2022 року
Боргові цінні папери:		
- Державні	6,508,926	2,602,431
- Корпоративні та банківські	3,529	4,163
Всього інвестицій, що оцінюються за справедливою вартістю через інший сукупний дохід	6,512,455	2,606,594

Станом на 31 березня 2023 та 31 грудня 2022 років до складу інвестицій, що оцінюються за справедливою вартістю через інший сукупний дохід, включені нараховані проценти в сумі 165,822 тисячі гривень та 39,832 тисяч гривень, відповідно.

Станом на 31 березня 2023 та 31 грудня 2022 років інвестиції, що оцінюються за амортизованою собівартістю, були представлені таким чином:

	31 березня 2023 року	31 грудня 2022 року
Боргові цінні папери:		
- Депозитні сертифікати Національного банку України	28,404,939	30,216,427
- Корпоративні	31,404	30,937
Боргові цінні папери за амортизованою собівартістю	28,436,343	30,247,364
Резерв на покриття очікуваних кредитних збитків	(2,221)	(1,369)
Всього інвестицій за амортизованою собівартістю	28,434,122	30,245,995

Станом на 31 березня 2023 та 31 грудня 2022 років до складу інвестицій, що оцінюються за амортизованою собівартістю, включені нараховані проценти в сумі 17,372 тисячі гривень та 36,709 тисяч гривень, відповідно.

Примітки до фінансової звітності
за три місяці, які закінчилися 31 березня 2023 року
(у тисячах українських гривень)

8. Інвестиції в дочірні підприємства, спільні підприємства та асоційовані підприємства

У січні 2019 року, АТ «ОТП БАНК» здійснив придбання 100% частки в статутному капіталі ТОВ «ОТП Факторинг Україна» у компанії, що входить до ОТП Групи за 139,143 тисячі гривень. Основна діяльність ТОВ «ОТП Факторинг Україна» полягає у наданні послуг зі стягнення платежів.

Статут ТОВ «ОТП Факторинг Україна» було зареєстровано 19 жовтня 2009 року. Основна діяльність Компанії полягає у наданні послуг факторингу. Засновником Компанії була компанія «ОТП Факторинг Коветелескезело Зрт.» (OTP Faktoring Koveteleskezelo Zrt.), юридична особа, яка зареєстрована відповідно до законодавства Угорщини та входить до ОТП Групи.

Станом на 31 березня 2023 та 31 грудня 2022 років статутний капітал ТОВ «ОТП Факторинг Україна» складав 6,227,381 тисячу гривень.

9. Нематеріальні активи за винятком гудвілу та основні засоби

Основні засоби та нематеріальні активи, що використовуються для здійснення основної діяльності, представлені таким чином:

	31 березня 2023 року	31 грудня 2022 року
Основні засоби:		
Будівлі та інша нерухомість	120,363	96,208
Активи з права користування	297,703	320,101
Меблі, обладнання та інвентар	303,567	336,022
Транспортні засоби	8,278	9,436
Капітальні інвестиції та об'єкти незавершеного будівництва	31,496	40,695
Всього основних засобів	761,407	802,462
Нематеріальні активи:		
Програмне забезпечення та ліцензії	384,185	362,306

Основні засоби та нематеріальні активи відображаються за первісною історичною вартістю за вирахуванням накопиченої амортизації та будь-якого визнаного збитку від знецінення.

Історична вартість основних засобів складається з їх первісної вартості з урахуванням усіх витрат, пов'язаних з придбанням, доставкою, монтажем і введенням в експлуатацію зазначених активів.

Вартість земельної ділянки не підлягає амортизації.

АКЦІОНЕРНЕ ТОВАРИСТВО «ОТП БАНК»

Примітки до фінансової звітності
за три місяці, які закінчилися 31 березня 2023 року
(у тисячах українських гривень)

Активи з права користування

Станом на 31 березня 2023 та 31 березня 2022 року активи з права користування мали наступний вплив на окремих фінансовий результат Банку:

	31 березня 2023 року	31 березня 2022 року
Суми визнані в складі прибутків та збитків:		
Витрати на амортизацію актива з права користування	(27,587)	(35,923)
Операційні витрати за договорами оренди	(2,146)	(2,364)
Процентні витрати за орендними зобов'язаннями	(14,733)	(9,936)
Дохід від суборенди активів з права користування	107	74
Всього вплив на фінансовий результат	(44,359)	(48,149)

10. Інші фінансові та нефінансові активи

Інші фінансові активи представлені таким чином:

	31 березня 2023 року	31 грудня 2022 року
Інші фінансові активи		
Дебіторська заборгованість та розрахункові/транзитні рахунки	154,773	320,360
Нараховані доходи	29,942	31,335
Інші фінансові активи до вирахування резерву на покриття очікуваних кредитних збитків	184,715	351,695
За вирахуванням резерву на покриття очікуваних кредитних збитків	(24,897)	(21,269)
Всього інших фінансових активів	159,818	330,426

АКЦІОНЕРНЕ ТОВАРИСТВО «ОТП БАНК»

Примітки до фінансової звітності
за три місяці, які закінчилися 31 березня 2023 року
(у тисячах українських гривень)

Інші нефінансові активи представлені таким чином:

	31 березня 2023 року	31 грудня 2022 року
Інші нефінансові активи		
Витрати майбутніх періодів	17,120	20,710
Запаси матеріальних цінностей	17,403	17,063
Передоплати за основні засоби та нематеріальні активи	10,495	23,982
Майно, що перейшло у власність Банку як заставодержателя	4,108	4,442
Податки до відшкодування та передоплати за податками, крім податку на прибуток	319	484
Інші аванси та передоплати	65	71
Інші нефінансові активи до вирахування резерву на зменшення корисності	49,510	66,752
За вирахуванням резерву на зменшення корисності	(5,525)	(4,184)
Всього інших нефінансових активів	43,985	62,568

11. Кошти клієнтів

Кошти клієнтів представлені таким чином:

	31 березня 2023 року	31 грудня 2022 року
Поточні рахунки та депозити до запитання	67,074,726	69,623,921
Строкові депозити	12,327,595	8,112,539
Всього рахунків клієнтів	79,402,321	77,736,460

Станом на 31 березня 2023 та 31 грудня 2022 років до складу коштів клієнтів включені нараховані проценти в сумі 79,173 тисяча гривень та 59,150 тисяч гривень, відповідно.

12. Інші фінансові та нефінансові зобов'язання

Інші фінансові зобов'язання представлені таким чином:

	31 березня 2023 року	31 грудня 2022 року
Інші фінансові зобов'язання		
Орендні зобов'язання	428,505	442,431
Резерв невикористаних відпусток та премій	398,550	324,966
Транзитні та розрахункові рахунки	254,016	261,780
Платежі до сплати іншим контрагентам	18,140	26,558
Кредиторська заборгованість за основні засоби	-	855
Інші	16,671	13,890
Всього інших фінансових зобов'язань	1,115,882	1,070,480

АКЦІОНЕРНЕ ТОВАРИСТВО «ОТП БАНК»

Примітки до фінансової звітності
за три місяці, які закінчилися 31 березня 2023 року
(у тисячах українських гривень)

ОРЕНДНІ ЗОБОВ'ЯЗАННЯ

Рух орендних зобов'язань за три місяці 2023 року та 2022 рік, представлений таким чином:

	31 березня 2023 року	31 березня 2022 року
Станом на початок періоду	442,431	450,168
Збільшення орендного зобов'язання	17,274	24,821
Нараховані відсотки	14,733	9,936
Списання орендного зобов'язання	(12,281)	(2,531)
Погашення орендного зобов'язання	(34,249)	(15,966)
Вплив зміни валютних курсів	597	(3,912)
Всього орендних зобов'язань станом на кінець періоду	428,505	462,516

Орендні зобов'язання на основі строків погашення, представлені таким чином:

	31 березня 2023 року	31 грудня 2022 року
Короткострокові орендні зобов'язання	130,155	130,066
Довгострокові орендні зобов'язання	298,350	312,365
Всього орендних зобов'язань	428,505	442,431

Інші нефінансові зобов'язання представлені таким чином:

	31 березня 2023 року	31 грудня 2022 року
Інші нефінансові зобов'язання		
Доходи майбутніх періодів	83,474	80,083
Зобов'язання за внесками до Фонду гарантування вкладів фізичних осіб	50,335	49,386
Податки до сплати, крім податку на прибуток	9,594	7,685
Інші	10	10
Всього інших нефінансових зобов'язань	143,413	137,164

Примітки до фінансової звітності
за три місяці, які закінчилися 31 березня 2023 року
(у тисячах українських гривень)

13. Чистий процентний дохід (Чисті процентні витрати)

Чистий процентний дохід (Чисті процентні витрати), представлений таким чином:

	Три місяці, які закінчилися 31 березня 2023 року	Три місяці, які закінчилися 31 березня 2022 року
Процентні доходи		
Процентні доходи, розраховані з використанням ефективної процентної ставки:		
Процентні доходи за кредитами клієнтам	1,252,840	1,486,881
Процентні доходи за інвестиціями, що оцінюються за амортизованою собівартістю	1,385,593	114,596
Процентні доходи за інвестиціями, що оцінюються за справедливою вартістю через інший сукупний дохід	181,502	165,519
Процентні доходи за кредитами, що надані за операціями РЕПО	1,976	20,778
Процентні доходи за коштами в банках	95,000	486
Всього процентних доходів, розрахованих з використанням ефективної процентної ставки	2,916,911	1,788,260
Інші процентні доходи:		
Процентні доходи за фінансовим лізингом	3,097	6,153
Всього інших процентних доходів	3,097	6,153
Всього процентних доходів	2,920,008	1,794,413
Процентні витрати		
Процентні витрати, розраховані з використанням ефективної процентної ставки:		
Процентні витрати за рахунками клієнтів	(750,750)	(324,687)
Процентні витрати за коштами банків та інших фінансових установ	(2,501)	(20,900)
Процентні витрати за фінансовими активами із від'ємною процентною ставкою	(49)	(7,219)
Всього процентних витрат розрахованих з використанням ефективної процентної ставки	(753,300)	(352,806)
Інші процентні витрати:		
Процентні витрати за орендними зобов'язаннями	(14,733)	(9,936)
Всього процентних витрат	(768,033)	(362,742)
Чистий процентний дохід до формування резерву під очікувані кредитні збитки за активами, за якими нараховуються проценти	2,151,975	1,431,671

АКЦІОНЕРНЕ ТОВАРИСТВО «ОТП БАНК»

Примітки до фінансової звітності
за три місяці, які закінчилися 31 березня 2023 року
(у тисячах українських гривень)

14. Комісійні доходи і витрати

Комісійні доходи і витрати представлені таким чином:

	Три місяці, які закінчилися 31 березня 2023 року	Три місяці, які закінчилися 31 березня 2022 року
Комісійні доходи		
Розрахунково-касові операції з клієнтами	270,035	221,610
Операції з пластиковими картками	65,453	81,336
Операції з іноземною валютою	102,483	86,329
Видані гарантії	19,344	23,049
Інші доходи	27,561	33,481
Всього комісійних доходів	484,876	445,805
Комісійні витрати		
Операції з пластиковими картками	(132,634)	(142,190)
Розрахункові операції	(25,943)	(17,271)
Комісійні агентів	(2,137)	(10,461)
Інші витрати	(2,419)	(10,301)
Всього комісійних витрат	(163,133)	(180,223)

Примітки до фінансової звітності
за три місяці, які закінчилися 31 березня 2023 року
(у тисячах українських гривень)

15. Прибуток від зменшення корисності та сторнування збитку від зменшення корисності (збиток від зменшення корисності), визначені згідно з МСФЗ 9

	Три місяці, що закінчилися 31 березня 2023	Три місяці, що закінчилися 31 березня 2022
Прибуток/(збиток) від зменшення корисності кредитів та авансів банкам	(11,474)	14,480
Збиток від зменшення корисності кредитів та авансів клієнтам	(49,846)	(2,039,688)
Збиток від зменшення корисності інвестицій в цінні папери	(107,890)	(193,426)
Прибуток/(збиток) від зменшення корисності інших фінансових активів	(3,625)	(10,712)
Прибуток/(збиток) від зменшення корисності виданих фінансових гарантій та аналогічних контрактних зобов'язань	29,572	20,732
Прибуток від зменшення корисності та сторнування збитку від зменшення корисності (збиток від зменшення корисності), визначені згідно з МСФЗ 9	(143,263)	(2,208,614)

16. Операційні витрати

Операційні витрати представлені таким чином:

	Три місяці, що закінчилися 31 березня 2023 року	Три місяці, що закінчилися 31 березня 2022 року
Витрати на виплати працівникам		
Витрати на персонал	332,434	334,490
Податки та відрахування, пов'язані із заробітною платою	52,815	67,148
Всього витрати на виплати працівникам	385,249	401,638
Амортизація	83,222	88,788
Інші адміністративні та операційні витрати		
Відрахування до Фонду гарантування вкладів фізичних осіб	50,335	39,933
Обслуговування основних засобів	50,473	38,993
Витрати по залученню клієнтів	189	5,925
Витрати з права користування програмним забезпеченням	1,030	10,247
Послуги зв'язку	18,953	12,465
Професійні послуги	14,551	6,219
Витрати на рекламу	1,324	286
Операційна оренда	2,146	2,364
Витрати на безпеку	3,621	2,346
Податки, крім податку на прибуток	2,031	2,013
Всього адміністративні та операційні витрати	144,653	120,791
Всього операційних витрат	613,124	611,217

Примітки до фінансової звітності
за три місяці, які закінчилися 31 березня 2023 року
(у тисячах українських гривень)

17. Податок на прибуток

Станом на кінець дня 31 березня 2023 року загальні витрати з податку на прибуток становлять 331,336 тисяч гривень.

Відстрочені активи з податку на прибуток станом на кінець дня 31 березня 2023 року та 31 грудня 2022 становили 57,988 тисяч гривень та 65,407 тисяч гривень відповідно.

18. Операції з пов'язаними сторонами

При розгляді взаємовідносин кожної можливої пов'язаної сторони особлива увага надається змісту відносин, а не лише їх юридичній формі.

Банк мав такі залишки за операціями з пов'язаними сторонами станом на кінець дня 31 березня 2023 та 31 грудня 2022 років:

	31 березня 2023 року		31 грудня 2022 року	
	Залишки за операціями з пов'язаними сторонами	Всього за категорією згідно зі статтями фінансової звітності	Залишки за операціями з пов'язаними сторонами	Всього за категорією згідно зі статтями фінансової звітності
Кредити та аванси банкам	16,733,544	24,146,000	18,146,736	21,720,592
- материнська компанія	16,737,576		17,760,974	
- підприємства зі спільним контролем або на які є суттєвий вплив	(4,032)		385,762	
Кредити та аванси клієнтам, до вирахування резерву на покриття очікуваних кредитних збитків	1,020,026	35,957,743	1,559,383	38,998,502
- підприємства зі спільним контролем або на які є суттєвий вплив	1,019,236		1,558,340	
- провідний управлінський персонал	790		1,043	
Резерв на покриття очікуваних кредитних збитків за кредитами та авансами клієнтам	(23,890)	(9,090,635)	(36,524)	(9,105,602)
- підприємства зі спільним контролем або на які є суттєвий вплив	(23,874)		(36,501)	
- провідний управлінський персонал	(16)		(23)	
Інвестиції в дочірні підприємства, спільні підприємства та асоційовані підприємства	139,143	139,143	139,143	139,143
- дочірнє підприємство	139,143		139,143	-

АКЦІОНЕРНЕ ТОВАРИСТВО «ОТП БАНК»

**Примітки до фінансової звітності
за три місяці, які закінчилися 31 березня 2023 року
(у тисячах українських гривень)**

	31 березня 2023 року		31 грудня 2022 року	
	Залишки за операціями з пов'язаними сторонами	Всього за категорією згідно зі статтями фінансової звітності	Залишки за операціями з пов'язаними сторонами	Всього за категорією згідно зі статтями фінансової звітності
Інші фінансові активи	8,673	159,818	4,840	330,426
- материнська компанія	8,614		4,835	-
- підприємства зі спільним контролем або на які є суттєвий вплив	59		5	-
Кошти банків	231	231	231	231
- материнська компанія	229		229	
- підприємства зі спільним контролем або на які є суттєвий вплив	2		2	
Кошти клієнтів	607,137	79,402,321	1,141,795	77,736,460
- підприємства зі спільним контролем або на які є суттєвий вплив	503,274		392,196	
- провідний управлінський персонал	79,674		78,039	
- дочірнє підприємство	24,189		671,560	
Інші фінансові зобов'язання	79,448	1,115,882	45,178	1,070,480
- материнська компанія	67,425		16,526	-
- підприємства зі спільним контролем або на які є суттєвий вплив	-		28,652	-
- провідний управлінський персонал	12,023		45,178	1,070,480
Умовні та кредитні контрактні зобов'язання	1,705	4,135,483	1,445	4,097,126
- провідний управлінський персонал	1,705		1,445	-

До складу звіту про прибутки і збитки та інші сукупні доходи за роки, які закінчилися 31 березня 2023 та 2022 років, включені такі суми, які виникли за операціями з пов'язаними сторонами:

АКЦІОНЕРНЕ ТОВАРИСТВО «ОТП БАНК»

**Примітки до фінансової звітності
за три місяці, які закінчилися 31 березня 2023 року
(у тисячах українських гривень)**

	Три місяці, які закінчилися 31 березня 2023 року		Три місяці, які закінчилися 31 березня 2022 року	
	Операції з пов'язани ми сторонами	Всього за категорією згідно зі статтями фінансової звітності	Операції з пов'язаними сторонами	Всього за категорією згідно зі статтями фінансової звітності
Процентні доходи	86,357	2,920,008	61,828	1,794,413
- материнська компанія	46,473		158	
- підприємства зі спільним контролем або на які є суттєвий вплив	39,868		61,522	
- провідний управлінський персонал	16		148	
Процентні витрати	(12,189)	(768,033)	(7,308)	(362,742)
- материнська компанія	(40)		-	
- підприємства зі спільним контролем або на які є суттєвий вплив	(11,173)		(655)	
- провідний управлінський персонал	(352)		(166)	
- дочірнє підприємство	(624)		(6,487)	
Комісійні доходи	628	484,876	567	445,805
- материнська компанія	13		7	
- підприємства зі спільним контролем або на які є суттєвий вплив	585		523	
- дочірнє підприємство	30		37	
Комісійні витрати	(190)	(163,133)	(55)	(180,223)
- материнська компанія	(188)		(37)	
- підприємства зі спільним контролем або на які є суттєвий вплив	(2)		(18)	
Чистий прибуток/(збиток) від переоцінки іноземною валютою	265,965	105,046	285,013	26,259
- материнська компанія	291,639		294,459	
- підприємства зі спільним контролем або на які є суттєвий вплив	(25,674)		(9,446)	
Чистий прибуток/(збиток) від операцій з фінансовими інструментами за справедливою вартістю через прибуток або збиток	(117,980)	(54,968)	16,994	12,493
- материнська компанія	(117,980)		16,994	
Прибуток/(збиток) від зменшення корисності, визначені згідно з МСФЗ 9	24,742	(143,263)	(26,709)	(2,208,614)
- материнська компанія	11,881		(12,784)	
- підприємства зі спільним контролем або на які є суттєвий вплив	12,631		(14,065)	
- провідний управлінський персонал	230		140	
Інші доходи	145	11,267	114	8,631
- підприємства зі спільним контролем або на які є суттєвий вплив	58		27	
- дочірнє підприємство	87		87	

АКЦІОНЕРНЕ ТОВАРИСТВО «ОТП БАНК»

**Примітки до фінансової звітності
за три місяці, які закінчилися 31 березня 2023 року
(у тисячах українських гривень)**

Інші адміністративні та операційні витрати	(14,429)	(144,653)	(17,863)	(120,791)
- материнська компанія	(14,364)		(1,905)	
- підприємства зі спільним контролем або на які є суттєвий вплив	-		(18)	
- дочірнє підприємство	(65)		(18)	

Протягом трьох місяців, які закінчилися 31 березня 2023 та 2022 років, винагорода провідному управлінському персоналу включала короткострокові виплати у сумі 21,108 тисячі гривень та 15,922 тисячі гривень відповідно.

Здійснюючи операції з пов'язаними сторонами, фінансові інструменти при первісному визнанні обліковуються за справедливою вартістю з використанням професійного судження.